


ATOTO側面

ブラケット装着位置


取付けタイプ1

ATOTO 付属ネジを使用
M2.5 ネジ - 6個




取付けタイプ2

ATOTO 付属ネジを使用
M2.5 ネジ - 4個




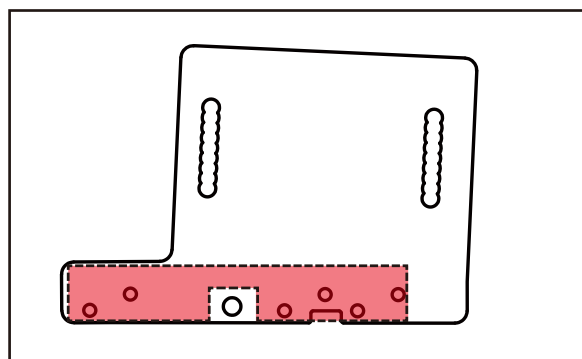
取付けタイプ3

ATOTO 付属ネジを使用
M4 ネジ - 2個
M2.5 ネジ - 4個



取付けタイプ4

ATOTO 付属ネジを使用
M4 ネジ - 2個
商品付属両面テープ - 2枚



取付けタイプ4は左右各1箇所固定となる為、付属両面テープを上記を参考にカットして貼り付け&ネジ固定をお願いします ネジは振動で緩みやすいので確実に締め付けて下さい